UWAGA:
Projektowane rzędne włączenia do istniejących przewodów wodociągowych dostosować do rzędnych tych przewodów w terenie

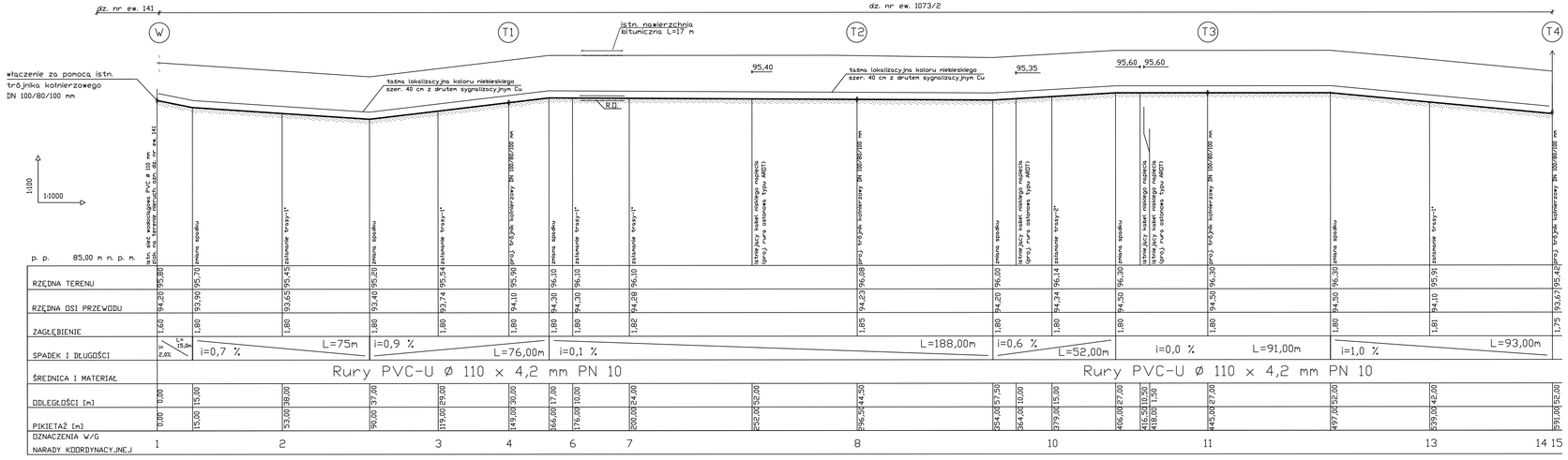

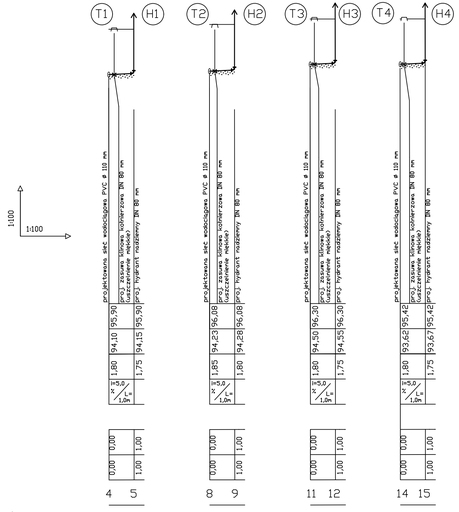

SCHEMAT PRZEJŚCIA SIECI POD DROGĄ

R. D.

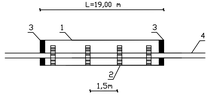

1. rura osłonowa PE RC ø 200x18,2mm SDR 11 PN 16 L=19,00 m
2. płoza BR 15 mm INTEGRA (16 szt.)
3. manszeta typu "N" 200/110mm INTEGRA
4. rura przewodowa

W ODCINEK PROJEKTOWANY ODCINEK ISTNIEJĄCY

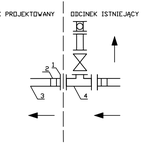

OBJAŚNIENIA:
1- proj. króciec FV DN 100 mm
2- proj. nasuwka ciśnieniowa PVC ø 110 PN10
3- proj. sieć wodociągowa PVC ø 110x4,2mm PN 10
4- istn. trójnik kołnierzowy DN 100/80/100 mm

T1

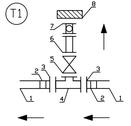

OBJAŚNIENIA:
1- proj. sieć wodociągowa PVC ø 110x4,2 mm
2- proj. nasuwka ciśnieniowa PVC ø 110 mm
3- proj. króciec FF DN 100 mm
4- proj. trójnik żeliwny kołnierzowy DN 100/80/100 mm
5- proj. zasuwa kołnierzowa DN 80 mm
6- proj. króciec FF DN 80 mm L=300 mm
7- proj. hydrant nadziemny DN 80 mm, L=2150mm
8- proj. blok oporowy

T2

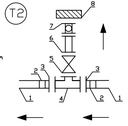

OBJAŚNIENIA:
1- proj. sieć wodociągowa PVC ø 110x4,2 mm
2- proj. nasuwka ciśnieniowa PVC ø 110 mm
3- proj. króciec FF DN 100 mm
4- proj. trójnik żeliwny kołnierzowy DN 100/80/100 mm
5- proj. zasuwa kołnierzowa DN 80 mm
6- proj. króciec FF DN 80 mm L=300 mm
7- proj. hydrant nadziemny DN 80 mm, L=2150mm
8- proj. blok oporowy

T3

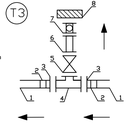

OBJAŚNIENIA:
1- proj. sieć wodociągowa PVC ø 110x4,2 mm
2- proj. nasuwka ciśnieniowa PVC ø 110 mm
3- proj. króciec FF DN 100 mm
4- proj. trójnik żeliwny kołnierzowy DN 100/80/100 mm
5- proj. zasuwa kołnierzowa DN 80 mm
6- proj. króciec FF DN 80 mm L=300 mm
7- proj. hydrant nadziemny DN 80 mm, L=2150mm
8- proj. blok oporowy

T4

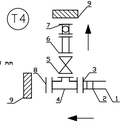

OBJAŚNIENIA:
1- proj. sieć wodociągowa PVC ø 110x4,2 mm
2- proj. nasuwka ciśnieniowa PVC ø 110 mm
3- proj. króciec FF DN 100 mm
4- proj. trójnik żeliwny kołnierzowy DN 100/80/100 mm
5- proj. zasuwa kołnierzowa DN 80 mm
6- proj. króciec FF DN 80 mm L=300 mm
7- proj. hydrant nadziemny DN 80 mm, L=2150mm
8- proj. blok stalowy DN 100 mm
9- proj. blok oporowy

INSTAL PIPE Tomasz Bąk, Projektowanie, Kierowanie Robotami, Nadzory w Budownictwie.
ul. Mj H. Suchenkiego 1, 05-430 Celestynów
NIP: 532-154-75-27
tel. 655-394-341, e-mail: instalpipe@hotmail.com

PROJEKT BUDOWLANY SIECI WODOCIĄGOWEJ

Adres:	Sobienie Biskupie, dz. nr ew. 141, 1073/2, obręb Sobienie Biskupie, gm. Sobienie Jeziory		
Inwestor:	GMINA SOBIENIE JEZIORY UL. GARWOLIŃSKA 16 08-443 SOBIENIE JEZIORY	SPECJALNOŚĆ	30 IV 2020 r.
Projektant:	mgr inż. Tomasz Bąk upr. bud. MAZ/0541/PWBS/17	instalacyjno-sanitarna	
Sprawdzający:	mgr inż. Jarosław Trzpil upr. bud. MAZ/0064/POOS/03	instalacyjno-sanitarna	
PROFIL SIECI WODOCIĄGOWEJ		1:100/1000	Rys. 2